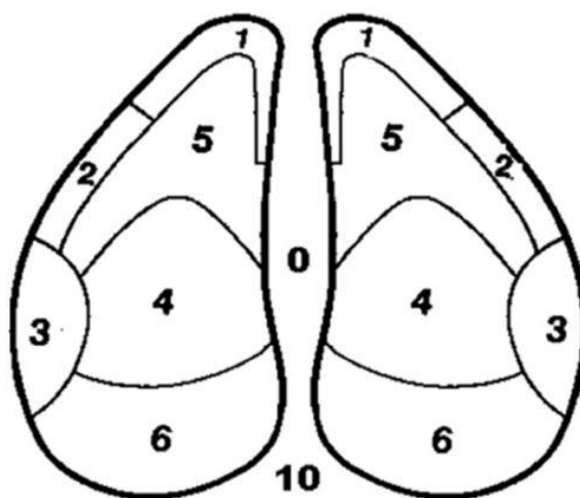


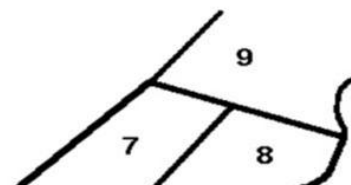


## راهنمای ورود اطلاعات سم چینی محمدنیا

- ۱- برای هر عضو درگیر دام باید اطلاعات بصورت مجزا وارد شود.
- ۲- برای هر عضو ۱۴ ناحیه در نظر گرفته شده است که این نواحی در شکل زیر قابل مشاهده می باشد.



دیواره داخلی



دیواره خارجی

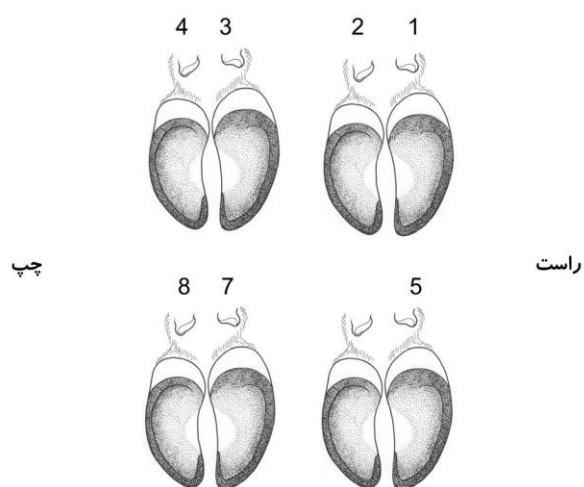
در شکل ۱۲ ناحیه مشخص شده است که استاندارد بین المللی است. از آنجاییکه ما در ایران مشکلات خاصی را در ناحیه فضای بین انگشتی در جلوی انگشتان داریم اسم این ناحیه را هم ۱۳ گذاشتیم. در نهایت برای اینکه مشخص کنیم دام در قسمتهای پایین و اندام حرکتی مشکلی ندارد سم چین باید ناحیه ۱۴ را علامت بگذارد عملاً ناحیه ۱۴ یعنی هیچ ارتباطی عارضه با مشکلات سم ندارد.



## راهنمای ورود اطلاعات سم چینی محمدنیا

۳- دقت کنید در ورود اطلاعات نواحی در ناحیه مربوطه شماره انگشت مورد نظر باید وارد شود. شماره گذاری انگشتان بصورت شکل زیر می باشد.

### شماره گذاری انگشتان



**نکته :** در صورتیکه ناحیه مورد نظر جزء نواحی مشترک بین انگشتان بود مثل ناحیه ۰ برای ورود اطلاعات باید شماره دو انگشت مورد نظر را وارد نمایید و یا بر اساس شماره اندام عمل کنید. شماره گذاری اندامها بصورت شکل زیر می باشد.

### شماره گذاری اندامها

